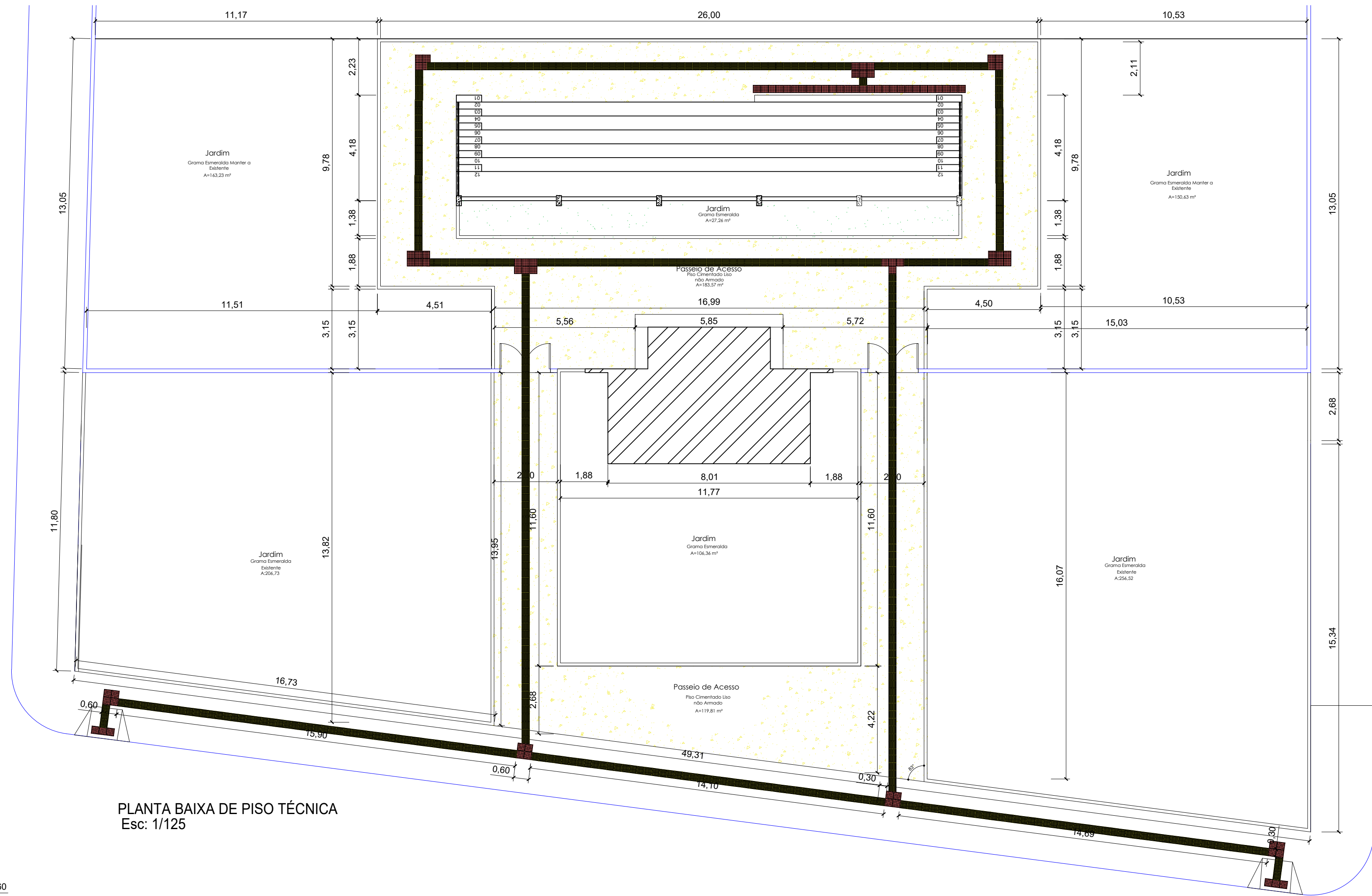
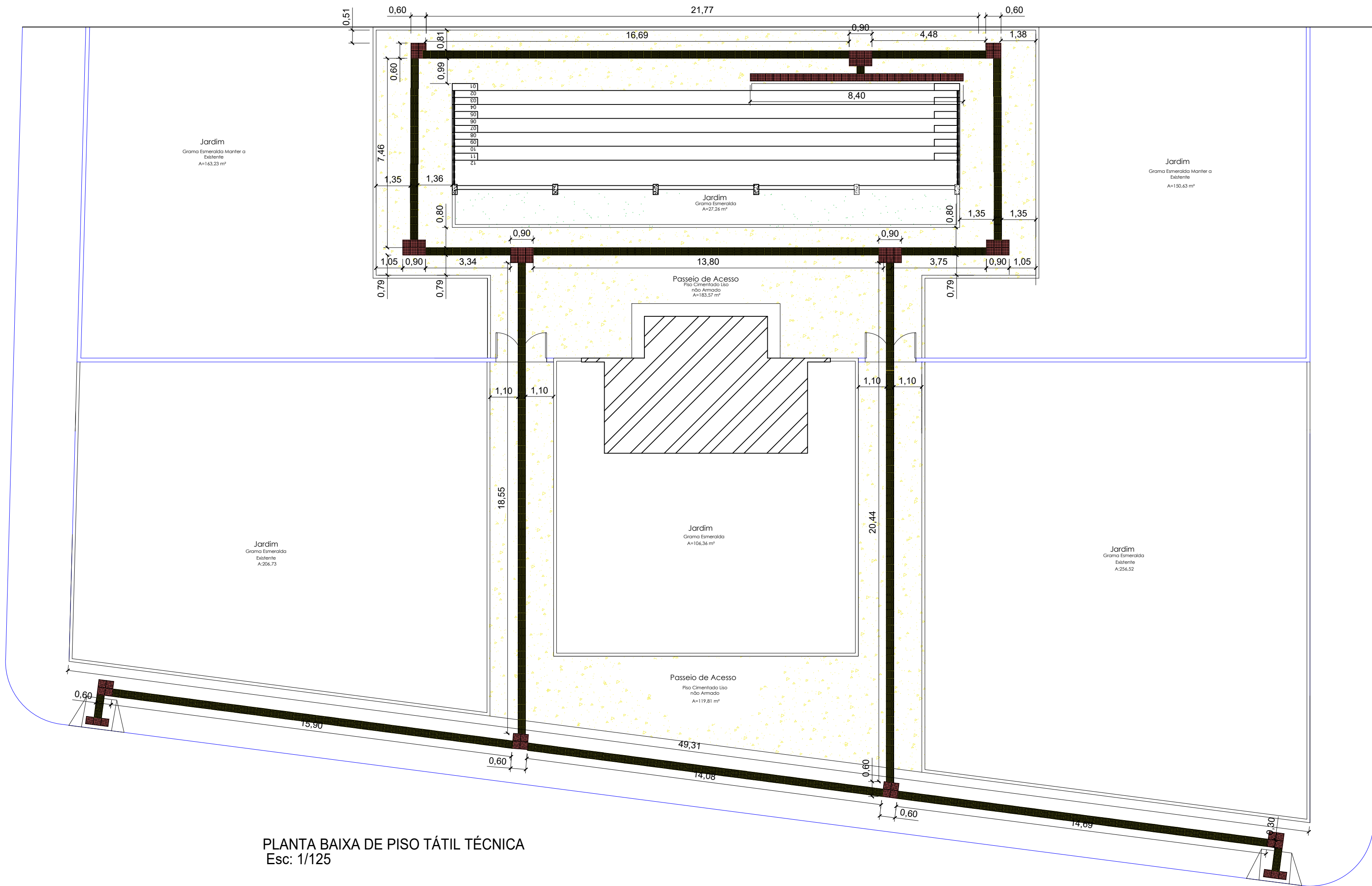


PLANTA BAIXA GERAL  
Esc: 1/300







PLANTA BAIXA DE PISO TÉCNICA  
Esc: 1/125



PLANTA BAIXA DE PISO TÁTIL TÉCNICA  
Esc: 1/125

### LEGENDA ESPECIFICAÇÃO DE PISOS

EXTERNOS	
TIPO	ÁREA
 PISO TÁTIL DE DIRECIONAL EM PLACAS PRÉ-MOLDADAS - 5MPa("DIRECIONAL" - 30 x 30 cm - COR AZUL)	472 unidades ou 42,48 m²
 PISO TÁTIL DE DIRECIONAL EM PLACAS PRÉ-MOLDADAS - 5MPa("DIRECIONAL" - 30 x 30 cm - COR AZUL)	86 unidades ou 7,74 m²
 GRAMA ESMERALDA	189,88 m²
 PISO DE CIMENTADO NÃO ARMADO COM JUNTAS DE DILATAÇÃO 6CM (1,5 X 1,5 m)	303,38 m²

Obras:

PROJETO PARA REVITALIZAÇÃO DO CAMPO SOCIETY

LOCAL: AV. GOV. JULIO CAMPOS, QUADRA 01, LOTES 01 - BAIRRO SOL NASCENTE CAMPOS DE JÚLIO

Áreas:

- Área Total do Espaço 3.171,93
- Área de piso 303,38m²
- Área de Reforma (Banheiro e Arquibancada) 116,94m²
- Alamedado 181,90m lineares

PREFEITURA DE CAMPOS DE JÚLIO-MT

CINTYA VIEIRA SOUTO  
Arquiteta e Urbanista  
Responsável Técnico  
CAU 134752-7

Conteúdo:

- PLANTA DE PISO
- Planta Geral
- Planta de piso técnica
- Planta de piso tátil técnica

DECLARO QUE A APROVAÇÃO DO PROJETO NÃO IMPLICA NO RECONHECIMENTO POR PARTE DA PREFEITURA DO DIREITO DE PROPRIEDADE DO TERRENO.

Data: FVEREIRO / 2019

Escala: INDICADAS

Desenho:

Folha: 01/ 05